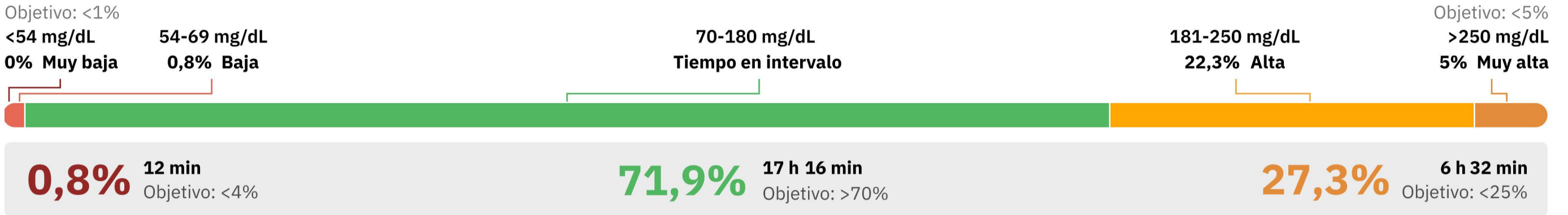


Resumen de 14 días

06/03/2025 - 20/03/2025 | Informe generado: 20/03/2025

Informe PAG - Desarrollado por HealthPartners Institute d/b/a International Diabetes Center

Tiempo en intervalos



Métricas de glucosa

Glucosa promedio 156 mg/dL	Indicador de control de glucosa (GMI) 7,1% Objetivo: <7%
Variabilidad de la glucosa (CV*) 30,4% Objetivo: ≤36%	Desviación estándar (DE) 47,6 mg/dL

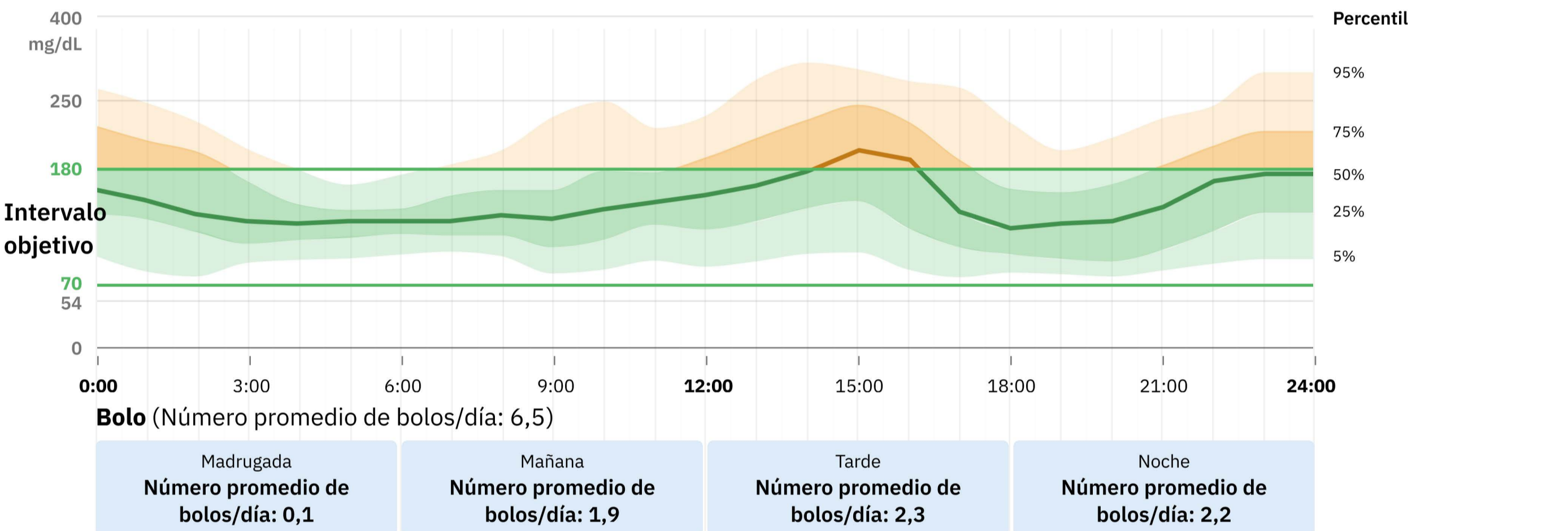
*Coeficiente de variación

Uso del dispositivo | Omnipod® 5 y Dexcom G7

96%	Modo Automatizado	Tiempo de uso del Pod activo	99%
3%	Actividad	Tiempo de conexión del sensor	99%
1%	Limitado		
4%	Modo Manual		

Perfil ambulatorio de glucosa (PAG)

PAG es un resumen de los valores de glucosa del período de informe, muestra la mediana (50 %) y otros percentiles como si ocurrieran en un solo día.



Omnipod 5 Ajustes

Duración de la Acción de la Insulina 3 h

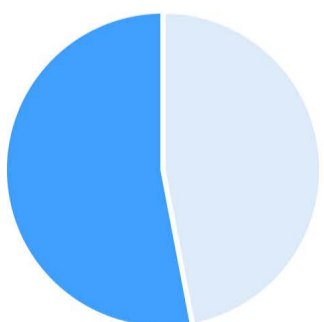
0:00	3:00	6:00	9:00	12:00	15:00	18:00	21:00	24:00
				110				
				110				
			1:9			1:10	1:8	
				1:50				

Objetivo de Glucosa en Sangre (mg/dL)
Corregir por Encima (mg/dL)
Ratio de Insulina-Carbohidratos (unidades:gramos)
Factor de Corrección (unidad:mg/dL)

Resumen de insulina

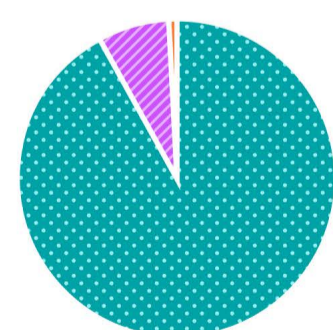
Promedio de Insulina Diaria Total: 27,1 U

Basal/día
54%
14,5 U



Bolo/día
46%
12,6 U

Tipo de bolo



Comida (puede incluir corrección)	92,1%	11,6 U
Solo corrección	7,1%	0,9 U
Manual	0,8%	0,1 U

Dieta

Promedio de carbohidratos/día
107g

Número promedio de entradas de carbohidratos/día
5,4

Número promedio de bolos/día: **6,5**

Omisión del usuario: **4% del total de bolos** (4 bolos durante 14 días)

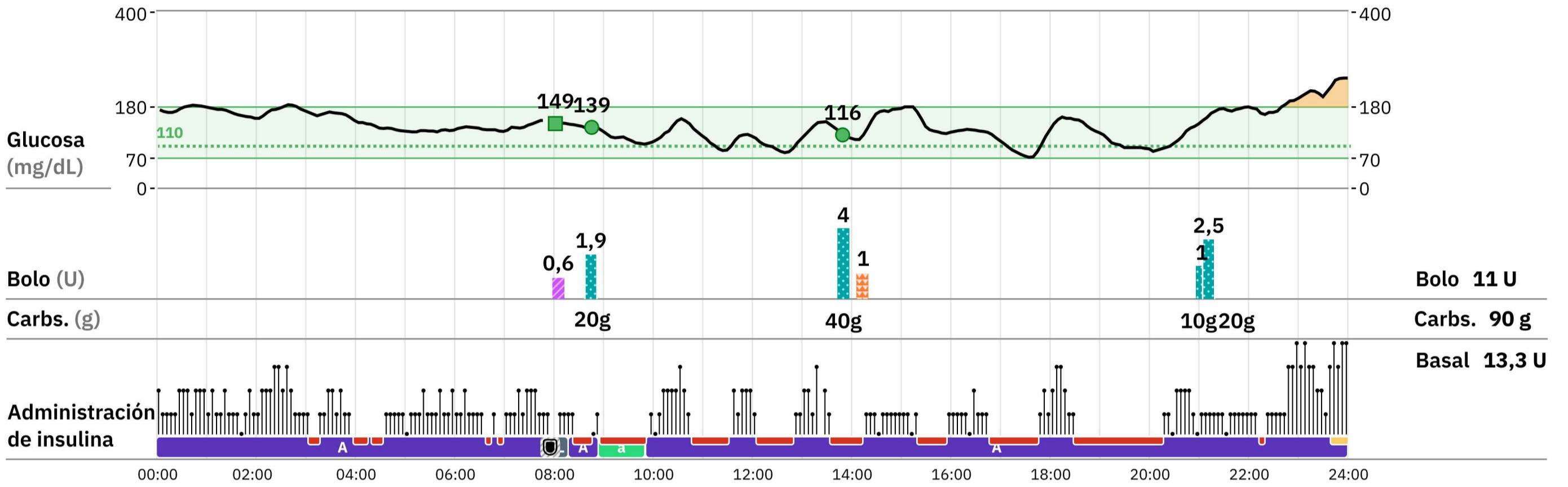
Informe diario de 14 días

06/03/2025 - 20/03/2025 | Informe generado: 20/03/2025

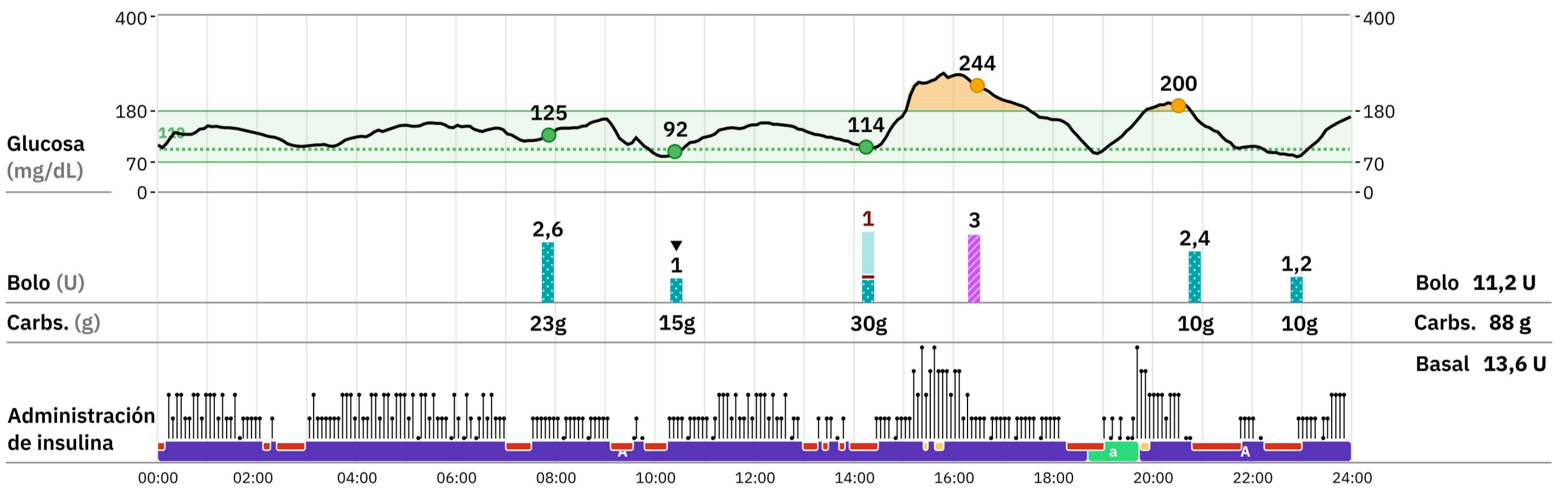
Leyenda

Glucosa	Bolo	Administración de insulina	Pod
<ul style="list-style-type: none"> Introducido manualmente Valor y tendencia del sensor Objetivo de Glucosa en Sangre 	<ul style="list-style-type: none"> Omisión del usuario por encima Omisión del usuario por debajo Detenido 	<ul style="list-style-type: none"> Bolo de comida Extendido Solo bolo de corrección Bolo Manual Automatizado Actividad Limitado Manual 	<ul style="list-style-type: none"> Cambio de Pod Administración máx. Insulina pausada Basal Temporal

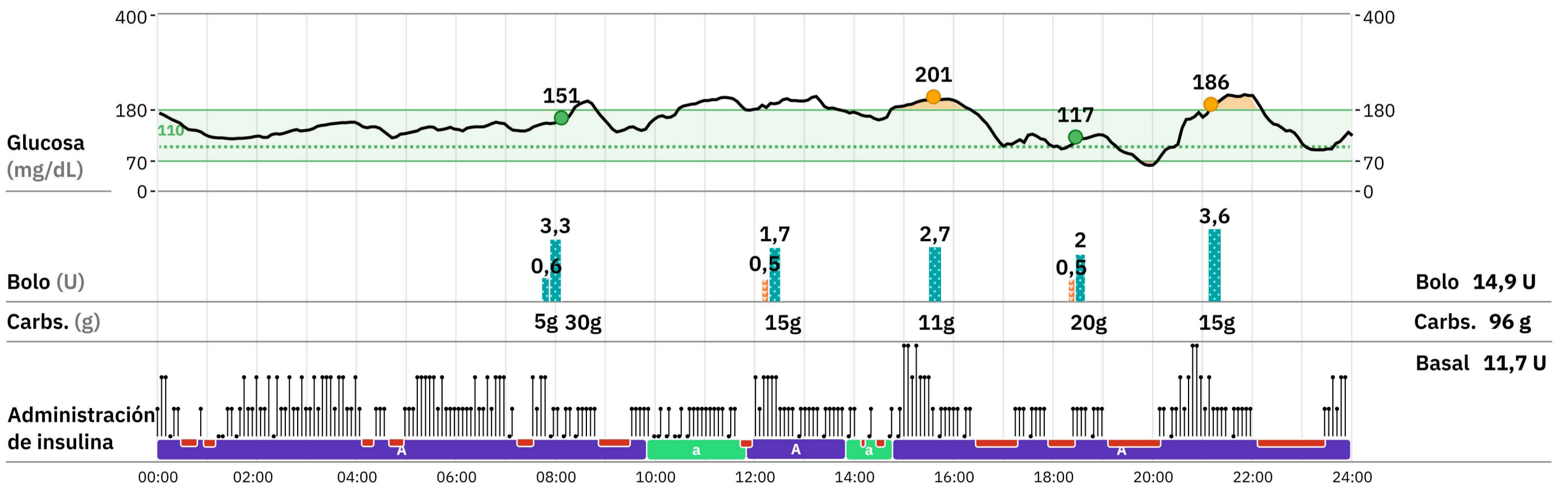
Lunes, 17/03/2025



Domingo, 16/03/2025



Sábado, 15/03/2025



Ajustes de Omnipod 5

Número de serie: 01040802-000015341 | Informe generado: 20/03/2025 | Esta página refleja los Ajustes de bomba más recientes

Ajustes basales

El cambio de los Programas Basales solo afecta a la administración basal en Modo Manual.

Tasa Basal Máxima 3 U/h

Programas Basales

	Hora de inicio	Hora de finalización	Tasa Basal
Basal 1 (activo)	00:00	19:00	0,6 U/h
	19:00	12:00	0,85 U/h
			Basal total 15,65 U/día

Basal Temporal activado ACTIVADO

Ajustes de bolo

Cuando se utiliza el Modo Automatizado, el ajuste configurable principal que afecta directamente a la administración automatizada de insulina es el Objetivo de Glucosa en Sangre. Los ajustes de la Calculadora SmartBolus a continuación afectan a las dosis de bolo sugerido tanto en Modo Automatizado como Modo Manual.

	Hora de inicio	Hora de finalización	Objetivo de Glucosa en Sangre	Corregir por Encima
Objetivo de Glucosa en Sangre y Corregir por Encima	00:00	00:00	110 mg/dL	110 mg/dL
			1 U de insulina cubre	
Ratio Insulina/ Carbohidratos (IC)	00:00	16:00	9 g de carbohidratos	
	16:00	21:00	10 g de carbohidratos	
	21:00	00:00	8 g de carbohidratos	
			1 U de insulina reduce la glucosa en	
Factor de Corrección	00:00	00:00	50 mg/dL	
Duración de la Acción de la Insulina	3 horas			

Bolo Máximo	8 U
Bolo Extendido	ACTIVADO
Glucosa Mín. para Cálculo	70 mg/dL
Invertir Corrección	DESACTIVADO